


MUNICIPIO DE COQUIMATLAN, COL.
Sistema Integral de Contabilidad Gubernamental
ESTADO ANALITICO DEL EJERCICIO DEL PRESUPUESTO DE EGRESOS

DEL 1 DE NOVIEMBRE AL 30 DE NOVIEMBRE DE 2022

Análisis por: Fuente de Financiamiento -- Objeto del Gasto

Clave	Presupuestaria	Descripción	Apr	Nov-Nov	Ayr	Nov-Nov	PrM	Nov-Nov	DpC	Nov-Nov	Dev	Nov-Nov	Pag	Nov-Nov	SEje	Nov-Nov
FF-OF-RF	Cap-Com	PGen-PEsp														
01		NO ETIQUETADO	5,831,282.02	0.00	-451,020.90	5,380,261.12	5,380,261.12	0.00	0.00	5,380,261.12	5,380,261.12	5,154,635.42	5,154,635.42	0.00	0.00	0.00
01 01		RECURSOS FISCALES	5,831,282.02	0.00	-451,020.90	5,380,261.12	5,380,261.12	0.00	0.00	5,380,261.12	5,380,261.12	5,154,635.42	5,154,635.42	0.00	0.00	0.00
01 01 01		RECURSOS PROPIOS	5,831,282.02	0.00	-451,020.90	5,380,261.12	5,380,261.12	0.00	0.00	5,380,261.12	5,380,261.12	5,154,635.42	5,154,635.42	0.00	0.00	0.00
01 01 01 1	0	SERVICIOS PERSONALES	3,633,036.96	0.00	-329,437.50	3,303,599.46	3,303,599.46	0.00	0.00	3,303,599.46	3,303,599.46	3,042,451.13	3,042,451.13	0.00	0.00	0.00
01 01 01 1 1	0	REMUNERACIONES AL PERSONAL DE CARACTER PERMANENTE	1,706,811.52	0.00	31,341.35	1,738,152.87	1,738,152.87	0.00	0.00	1,738,152.87	1,738,152.87	1,738,152.87	1,738,152.87	0.00	0.00	0.00
01 01 01 1 1 2	0	HABERES	0.00	0.00	0.00	0.00	0.00	0.00	0.00	0.00	0.00	0.00	0.00	0.00	0.00	0.00
01 01 01 1 1 3	0	SUELDOS BASE AL PERSONAL PERMANENTE	1,706,811.52	0.00	31,341.35	1,738,152.87	1,738,152.87	0.00	0.00	1,738,152.87	1,738,152.87	1,738,152.87	1,738,152.87	0.00	0.00	0.00
01 01 01 1 1 3 1	1	SUELDO	1,099,497.60	0.00	133,765.67	1,233,263.27	1,233,263.27	0.00	0.00	1,233,263.27	1,233,263.27	1,233,263.27	1,233,263.27	0.00	0.00	0.00
01 01 01 1 1 3 2	2	SOBRE SUELDO	444,881.68	0.00	-77,078.46	367,803.22	367,803.22	0.00	0.00	367,803.22	367,803.22	367,803.22	367,803.22	0.00	0.00	0.00
01 01 01 1 1 3 3	3	QUINQUENIOS	162,432.24	0.00	-25,345.86	137,086.38	137,086.38	0.00	0.00	137,086.38	137,086.38	137,086.38	137,086.38	0.00	0.00	0.00
01 01 01 1 3	0	REMUNERACIONES ADICIONALES Y ESPECIALES	255,945.40	0.00	-45,849.61	210,095.79	210,095.79	0.00	0.00	210,095.79	210,095.79	210,095.79	210,095.79	0.00	0.00	0.00
01 01 01 1 3 1	0	PRIMAS POR AÑOS DE SERVICIOS EFECTIVOS PRESTADOS	0.00	0.00	0.00	0.00	0.00	0.00	0.00	0.00	0.00	0.00	0.00	0.00	0.00	0.00
01 01 01 1 3 2	0	PRIMAS DE VACACIONES, DOMINICAL Y GRATIFICACIÓN DE FIN DE AÑO	9,000.00	0.00	5,359.35	14,359.35	14,359.35	0.00	0.00	14,359.35	14,359.35	14,359.35	14,359.35	0.00	0.00	0.00
01 01 01 1 3 2 1	1	PRIMA VACACIONAL	0.00	0.00	0.00	0.00	0.00	0.00	0.00	0.00	0.00	0.00	0.00	0.00	0.00	0.00
01 01 01 1 3 2 3	3	PRIMA DE RIESGO	9,000.00	0.00	-1,000.00	8,000.00	8,000.00	0.00	0.00	8,000.00	8,000.00	8,000.00	8,000.00	0.00	0.00	0.00
01 01 01 1 3 2 5	5	AGUINALDO	0.00	0.00	6,359.35	6,359.35	6,359.35	0.00	0.00	6,359.35	6,359.35	6,359.35	6,359.35	0.00	0.00	0.00
01 01 01 1 3 2 6	6	CANASTA NAVIDEÑA	0.00	0.00	0.00	0.00	0.00	0.00	0.00	0.00	0.00	0.00	0.00	0.00	0.00	0.00
01 01 01 1 3 2 7	7	CUESTA ENERO	0.00	0.00	0.00	0.00	0.00	0.00	0.00	0.00	0.00	0.00	0.00	0.00	0.00	0.00
01 01 01 1 3 2 9	9	AYUDA FIN DE AÑO	0.00	0.00	0.00	0.00	0.00	0.00	0.00	0.00	0.00	0.00	0.00	0.00	0.00	0.00
01 01 01 1 3 4	0	COMPENSACIONES	246,945.40	0.00	-51,208.96	195,736.44	195,736.44	0.00	0.00	195,736.44	195,736.44	195,736.44	195,736.44	0.00	0.00	0.00
01 01 01 1 3 4 1	1	COMPENSACIONES	246,945.40	0.00	-51,208.96	195,736.44	195,736.44	0.00	0.00	195,736.44	195,736.44	195,736.44	195,736.44	0.00	0.00	0.00
01 01 01 1 3 4 2	2	ESTÍMULOS ESPECIALES	0.00	0.00	0.00	0.00	0.00	0.00	0.00	0.00	0.00	0.00	0.00	0.00	0.00	0.00
01 01 01 1 4	0	SEGURIDAD SOCIAL	265,909.55	0.00	-20,876.49	245,033.06	245,033.06	0.00	0.00	245,033.06	245,033.06	39,748.25	39,748.25	0.00	0.00	0.00
01 01 01 1 4 1	0	APORTACIONES DE SEGURIDAD SOCIAL	265,909.55	0.00	-20,876.49	245,033.06	245,033.06	0.00	0.00	245,033.06	245,033.06	39,748.25	39,748.25	0.00	0.00	0.00
01 01 01 1 4 1 1	1	CUOTAS AL IMSS	205,385.67	0.00	-100.86	205,284.81	205,284.81	0.00	0.00	205,284.81	205,284.81	0.00	0.00	0.00	0.00	0.00
01 01 01 1 4 1 2	2	PREVISIÓN SOCIAL MÚLTIPLE	60,523.88	0.00	-20,775.63	39,748.25	39,748.25	0.00	0.00	39,748.25	39,748.25	39,748.25	39,748.25	0.00	0.00	0.00
01 01 01 1 5	0	OTRAS PRESTACIONES SOCIALES Y ECONOMICAS	1,239,546.41	0.00	-294,052.75	945,493.66	945,493.66	0.00	0.00	945,493.66	945,493.66	889,630.14	889,630.14	0.00	0.00	0.00
01 01 01 1 5 1	0	CUOTAS PARA EL FONDO DE AHORRO Y FONDO DE TRABAJO	622,910.01	0.00	-85,766.05	537,143.96	537,143.96	0.00	0.00	537,143.96	537,143.96	481,280.44	481,280.44	0.00	0.00	0.00
01 01 01 1 5 1 1	1	FONDO DE AHORRO	53,271.04	0.00	-9,925.54	43,345.50	43,345.50	0.00	0.00	43,345.50	43,345.50	43,345.50	43,345.50	0.00	0.00	0.00
01 01 01 1 5 1 2	2	FONDO DE PENSIONES	569,638.97	0.00	-196,468.88	373,170.09	373,170.09	0.00	0.00	373,170.09	373,170.09	381,940.71	381,940.71	0.00	0.00	0.00
01 01 01 1 5 1 3	3	LAUDOS	0.00	0.00	120,628.37	120,628.37	120,628.37	0.00	0.00	120,628.37	120,628.37	55,994.23	55,994.23	0.00	0.00	0.00
01 01 01 1 5 4	0	PRESTACIONES CONTRACTUALES	616,636.40	0.00	-208,286.70	408,349.70	408,349.70	0.00	0.00	408,349.70	408,349.70	408,349.70	408,349.70	0.00	0.00	0.00
01 01 01 1 5 4 3	3	APOYO PARA ADQUISICIÓN DE LENTES	0.00	0.00	0.00	0.00	0.00	0.00	0.00	0.00	0.00	0.00	0.00	0.00	0.00	0.00




MUNICIPIO DE COQUIMATLAN, COL.
Sistema Integral de Contabilidad Gubernamental
ESTADO ANALITICO DEL EJERCICIO DEL PRESUPUESTO DE EGRESOS

DEL 1 DE NOVIEMBRE AL 30 DE NOVIEMBRE DE 2022

Análisis por: Fuente de Financiamiento --- Objeto del Gasto

Clave Presupuestaria	Descripción	Apr	Nov-Nov	AyR	Nov-Nov	PrM	Nov-Nov	DpC	Nov-Nov	Dev	Nov-Nov	Pag	Nov-Nov	SEje	Nov-Nov
FF-OF-RF-Cap-Cont-PGen-PEsp															
01 01 01 1 5 4 9	AYUDA DE TRANSPORTE	110,672.58	-37,972.90	72,699.68	0.00	72,699.68	0.00	0.00	72,699.68	72,699.68	72,699.68	72,699.68	72,699.68	0.00	0.00
01 01 01 1 5 4 10	AYUDA PARA RENTA	92,565.56	-31,773.60	60,791.96	0.00	60,791.96	0.00	0.00	60,791.96	60,791.96	60,791.96	60,791.96	60,791.96	0.00	0.00
01 01 01 1 5 4 13	AYUDA PARA ÚTILES ESCOLARES	0.00	0.00	0.00	0.00	0.00	0.00	0.00	0.00	0.00	0.00	0.00	0.00	0.00	0.00
01 01 01 1 5 4 16	BECA MEDICA ANUAL	0.00	0.00	0.00	0.00	0.00	0.00	0.00	0.00	0.00	0.00	0.00	0.00	0.00	0.00
01 01 01 1 5 4 17	BECAS	42,909.86	-10,945.34	31,964.52	0.00	31,964.52	0.00	0.00	31,964.52	31,964.52	31,964.52	31,964.52	31,964.52	0.00	0.00
01 01 01 1 5 4 24	BONO DE ASISTENCIA PERFECTA	181,926.18	-64,062.76	117,863.42	0.00	117,863.42	0.00	0.00	117,863.42	117,863.42	117,863.42	117,863.42	117,863.42	0.00	0.00
01 01 01 1 5 4 25	BONO DE CUMPLEAÑOS	4,900.00	0.00	4,900.00	0.00	4,900.00	0.00	0.00	4,900.00	4,900.00	4,900.00	4,900.00	4,900.00	0.00	0.00
01 01 01 1 5 4 27	BONO DE JUBILACIÓN Y RETIRO	0.00	0.00	0.00	0.00	0.00	0.00	0.00	0.00	0.00	0.00	0.00	0.00	0.00	0.00
01 01 01 1 5 4 29	BONO DE LA SECRETARIA	0.00	0.00	0.00	0.00	0.00	0.00	0.00	0.00	0.00	0.00	0.00	0.00	0.00	0.00
01 01 01 1 5 4 31	BONO DEL BURÓCRATA	0.00	0.00	0.00	0.00	0.00	0.00	0.00	0.00	0.00	0.00	0.00	0.00	0.00	0.00
01 01 01 1 5 4 32	BONO DIA DE LA MADRE	0.00	0.00	0.00	0.00	0.00	0.00	0.00	0.00	0.00	0.00	0.00	0.00	0.00	0.00
01 01 01 1 5 4 34	BONO DIA DEL BIBLIOTECARIO	0.00	0.00	0.00	0.00	0.00	0.00	0.00	0.00	0.00	0.00	0.00	0.00	0.00	0.00
01 01 01 1 5 4 35	BONO DIA DEL PADRE	0.00	0.00	0.00	0.00	0.00	0.00	0.00	0.00	0.00	0.00	0.00	0.00	0.00	0.00
01 01 01 1 5 4 36	BONO ECONÓMICO PARA LA FERIA	0.00	0.00	0.00	0.00	0.00	0.00	0.00	0.00	0.00	0.00	0.00	0.00	0.00	0.00
01 01 01 1 5 4 39	BONO EXTRAORDINARIO ANUAL	0.00	0.00	0.00	0.00	0.00	0.00	0.00	0.00	0.00	0.00	0.00	0.00	0.00	0.00
01 01 01 1 5 4 40	BONO PARA CAPACITACIÓN	9,000.00	-3,600.00	5,400.00	0.00	5,400.00	0.00	0.00	5,400.00	5,400.00	5,400.00	5,400.00	5,400.00	0.00	0.00
01 01 01 1 5 4 41	BONO PERSONAL DE CAMPO	0.00	0.00	0.00	0.00	0.00	0.00	0.00	0.00	0.00	0.00	0.00	0.00	0.00	0.00
01 01 01 1 5 4 42	BONO PRODUCTIVIDAD	0.00	0.00	0.00	0.00	0.00	0.00	0.00	0.00	0.00	0.00	0.00	0.00	0.00	0.00
01 01 01 1 5 4 44	BONO SINDICAL	0.00	0.00	0.00	0.00	0.00	0.00	0.00	0.00	0.00	0.00	0.00	0.00	0.00	0.00
01 01 01 1 5 4 45	BONO NAVIDEÑO	0.00	0.00	0.00	0.00	0.00	0.00	0.00	0.00	0.00	0.00	0.00	0.00	0.00	0.00
01 01 01 1 5 4 46	CANASTA BÁSICA	172,604.04	-59,246.04	113,358.00	0.00	113,358.00	0.00	0.00	113,358.00	113,358.00	113,358.00	113,358.00	113,358.00	0.00	0.00
01 01 01 1 5 4 54	GUARDERIA	2,058.18	-686.06	1,372.12	0.00	1,372.12	0.00	0.00	1,372.12	1,372.12	1,372.12	1,372.12	1,372.12	0.00	0.00
01 01 01 1 5 4 58	BONO DE NIVELACION FAMILIAR	0.00	0.00	0.00	0.00	0.00	0.00	0.00	0.00	0.00	0.00	0.00	0.00	0.00	0.00
01 01 01 1 7 0 0	PAGO DE ESTIMULOS A SERVIDORES PUBLICOS	164,824.08	0.00	164,824.08	0.00	164,824.08	0.00	0.00	164,824.08	164,824.08	164,824.08	164,824.08	164,824.08	0.00	0.00
01 01 01 1 7 1 0	ESTÍMULOS	164,824.08	0.00	164,824.08	0.00	164,824.08	0.00	0.00	164,824.08	164,824.08	164,824.08	164,824.08	164,824.08	0.00	0.00
01 01 01 1 7 1 2	GASTOS DE REPRESENTACIÓN	164,824.08	0.00	164,824.08	0.00	164,824.08	0.00	0.00	164,824.08	164,824.08	164,824.08	164,824.08	164,824.08	0.00	0.00
01 01 01 2 0 0 0	MATERIALES Y SUMINISTROS	308,588.81	-104,429.70	204,159.11	0.00	204,159.11	0.00	0.00	204,159.11	204,159.11	204,159.11	204,159.11	204,159.11	0.00	0.00
01 01 01 2 1 0 0	MATERIALES DE ADMINISTRACION, EMISION DE DOCUMENTOS Y ARTICULOS OFICIALES	70,453.50	-45,374.67	25,078.83	0.00	25,078.83	0.00	0.00	25,078.83	25,078.83	25,078.83	25,078.83	25,078.83	0.00	0.00
01 01 01 2 1 1 0	MATERIALES, ÚTILES Y EQUIPOS MENORES DE OFICINA	70,453.50	-45,374.67	25,078.83	0.00	25,078.83	0.00	0.00	25,078.83	25,078.83	25,078.83	25,078.83	25,078.83	0.00	0.00
01 01 01 2 1 1 1	MATERIAL Y ÚTILES DE OFICINA	25,731.34	-18,847.79	6,883.55	0.00	6,883.55	0.00	0.00	6,883.55	6,883.55	6,883.55	6,883.55	6,883.55	0.00	0.00
01 01 01 2 1 1 2	MATERIAL DE LIMPIEZA	26,739.84	-18,800.92	7,938.92	0.00	7,938.92	0.00	0.00	7,938.92	7,938.92	7,938.92	7,938.92	7,938.92	0.00	0.00
01 01 01 2 1 1 3	MATERIAL DE IMPRESIÓN Y REPRODUCCIÓN	11,667.54	-5,918.58	5,748.96	0.00	5,748.96	0.00	0.00	5,748.96	5,748.96	5,748.96	5,748.96	5,748.96	0.00	0.00
01 01 01 2 1 1 4	MATERIAL Y ÚTILES DE IMPRESIÓN	5,037.78	-530.38	4,507.40	0.00	4,507.40	0.00	0.00	4,507.40	4,507.40	4,507.40	4,507.40	4,507.40	0.00	0.00
01 01 01 2 1 1 5	MATERIAL PARA PROCESAMIENTO INFORMÁTICO	1,277.00	-1,277.00	0.00	0.00	0.00	0.00	0.00	0.00	0.00	0.00	0.00	0.00	0.00	0.00
01 01 01 2 4 0 0	MATERIALES Y ARTICULOS DE CONSTRUCCION Y	11,568.09	-7,949.46	3,618.63	0.00	3,618.63	0.00	0.00	3,618.63	3,618.63	3,618.63	3,618.63	3,618.63	0.00	0.00




MUNICIPIO DE COQUIMATLAN, COL.
Sistema Integral de Contabilidad Gubernamental
ESTADO ANALITICO DEL EJERCICIO DEL PRESUPUESTO DE EGRESOS

DEL 1 DE NOVIEMBRE AL 30 DE NOVIEMBRE DE 2022

Análisis por: Fuente de Financiamiento -- Objeto del Gasto

Clave Presupuestaria	Description	Apr	Nov-Nov	AyR	Nov-Nov	PtM	Nov-Nov	DpC	Nov-Nov	Dev	Nov-Nov	Pag	Nov-Nov	SEje	Nov-Nov
FF-OF-RF-Cap-Con-PGen-PEsp															
	DE REPARACION														
01 01 01 2 4 6 0	MATERIAL ELÉCTRICO Y ELECTRÓNICO	11,568.09	-7,949.46	3,618.63	0.00	3,618.63	0.00	0.00	3,618.63	3,618.63	0.00	3,618.63	0.00	0.00	0.00
01 01 01 2 4 6 1	MATERIAL ELÉCTRICO Y ELECTRÓNICO PARA OFICINAS ADMINISTRATIVAS	2,177.76	-2,177.76	0.00	0.00	0.00	0.00	0.00	0.00	0.00	0.00	0.00	0.00	0.00	0.00
01 01 01 2 4 6 2	MATERIAL ELÉCTRICO PARA EL SISTEMA DE ALUMBRADO PÚBLICO	9,390.33	-5,771.70	3,618.63	0.00	3,618.63	0.00	0.00	3,618.63	3,618.63	0.00	3,618.63	0.00	0.00	0.00
01 01 01 2 4 9 0	OTROS MATERIALES Y ARTÍCULOS DE CONSTRUCCIÓN Y REPARACIÓN	0.00	0.00	0.00	0.00	0.00	0.00	0.00	0.00	0.00	0.00	0.00	0.00	0.00	0.00
01 01 01 2 4 9 1	OTROS MATERIALES Y ARTÍCULOS DE CONSTRUCCIÓN Y REPARACIÓN	0.00	0.00	0.00	0.00	0.00	0.00	0.00	0.00	0.00	0.00	0.00	0.00	0.00	0.00
01 01 01 2 5 0 0	PRODUCTOS QUÍMICOS, FARMACÉUTICOS Y DE LABORATORIO	9,435.98	-6,533.78	2,902.20	0.00	2,902.20	0.00	0.00	2,902.20	2,902.20	0.00	2,902.20	0.00	0.00	0.00
01 01 01 2 5 2 0	FERTILIZANTES, PESTICIDAS Y OTROS AGROQUÍMICOS	1,100.00	-1,100.00	0.00	0.00	0.00	0.00	0.00	0.00	0.00	0.00	0.00	0.00	0.00	0.00
01 01 01 2 5 2 1	HIERBICIDAS Y PLAGUICIDAS.	1,100.00	-1,100.00	0.00	0.00	0.00	0.00	0.00	0.00	0.00	0.00	0.00	0.00	0.00	0.00
01 01 01 2 5 3 0	MEDICINAS Y PRODUCTOS FARMACÉUTICOS	8,335.98	-5,433.78	2,902.20	0.00	2,902.20	0.00	0.00	2,902.20	2,902.20	0.00	2,902.20	0.00	0.00	0.00
01 01 01 2 5 3 1	MEDICINAS Y PRODUCTOS FARMACÉUTICOS DE APLICACIÓN HUMANA Y ANIMAL.	8,335.98	-5,433.78	2,902.20	0.00	2,902.20	0.00	0.00	2,902.20	2,902.20	0.00	2,902.20	0.00	0.00	0.00
01 01 01 2 6 0 0	COMBUSTIBLES, LUBRICANTES Y ADITIVOS	194,775.69	-25,066.24	169,709.45	0.00	169,709.45	0.00	0.00	169,709.45	169,709.45	0.00	169,709.45	0.00	0.00	0.00
01 01 01 2 6 1 0	COMBUSTIBLES, LUBRICANTES Y ADITIVOS	194,775.69	-25,066.24	169,709.45	0.00	169,709.45	0.00	0.00	169,709.45	169,709.45	0.00	169,709.45	0.00	0.00	0.00
01 01 01 2 6 1 1	GASOLINA	194,775.69	-25,066.24	169,709.45	0.00	169,709.45	0.00	0.00	169,709.45	169,709.45	0.00	169,709.45	0.00	0.00	0.00
01 01 01 2 7 0 0	VESTUARIO, BLANCOS, PRENDAS DE PROTECCIÓN Y ARTÍCULOS DEPORTIVOS	6,601.93	-6,601.93	0.00	0.00	0.00	0.00	0.00	0.00	0.00	0.00	0.00	0.00	0.00	0.00
01 01 01 2 7 1 0	VESTUARIO Y UNIFORMES	0.00	0.00	0.00	0.00	0.00	0.00	0.00	0.00	0.00	0.00	0.00	0.00	0.00	0.00
01 01 01 2 7 1 1	UNIFORMES	0.00	0.00	0.00	0.00	0.00	0.00	0.00	0.00	0.00	0.00	0.00	0.00	0.00	0.00
01 01 01 2 7 2 0	PRENDAS DE SEGURIDAD Y PROTECCIÓN PERSONAL	3,105.68	-3,105.68	0.00	0.00	0.00	0.00	0.00	0.00	0.00	0.00	0.00	0.00	0.00	0.00
01 01 01 2 7 2 1	ROPA Y EQUIPO DE SEGURIDAD	3,105.68	-3,105.68	0.00	0.00	0.00	0.00	0.00	0.00	0.00	0.00	0.00	0.00	0.00	0.00
01 01 01 2 7 3 0	ARTÍCULOS DEPORTIVOS	3,496.25	-3,496.25	0.00	0.00	0.00	0.00	0.00	0.00	0.00	0.00	0.00	0.00	0.00	0.00
01 01 01 2 7 3 1	BALONES, REDES, TROFEOS, RAQUETAS Y GUANTES	3,496.25	-3,496.25	0.00	0.00	0.00	0.00	0.00	0.00	0.00	0.00	0.00	0.00	0.00	0.00
01 01 01 2 7 3 2	OTROS ARTÍCULOS DEPORTIVOS	0.00	0.00	0.00	0.00	0.00	0.00	0.00	0.00	0.00	0.00	0.00	0.00	0.00	0.00
01 01 01 2 8 0 0	MATERIALES Y SUMINISTROS PARA SEGURIDAD	1,800.00	1,050.00	2,850.00	0.00	2,850.00	0.00	0.00	2,850.00	2,850.00	0.00	2,850.00	0.00	0.00	0.00
01 01 01 2 8 2 0	MATERIALES DE SEGURIDAD PÚBLICA	1,800.00	1,050.00	2,850.00	0.00	2,850.00	0.00	0.00	2,850.00	2,850.00	0.00	2,850.00	0.00	0.00	0.00
01 01 01 2 8 2 1	MUNICIONES, ESPOLETAS, CARGAS, GRANADAS, CARTUCHOS Y BALAS.	1,800.00	1,050.00	2,850.00	0.00	2,850.00	0.00	0.00	2,850.00	2,850.00	0.00	2,850.00	0.00	0.00	0.00
01 01 01 2 9 0 0	HERRAMIENTAS, REFACCIONES Y ACCESORIOS MENORES	13,953.62	-13,953.62	0.00	0.00	0.00	0.00	0.00	0.00	0.00	0.00	0.00	0.00	0.00	0.00
01 01 01 2 9 4 0	REFACCIONES Y ACCESORIOS MENORES DE	2,548.11	-2,548.11	0.00	0.00	0.00	0.00	0.00	0.00	0.00	0.00	0.00	0.00	0.00	0.00




MUNICIPIO DE COQUIMATLAN, COL.
Sistema Integral de Contabilidad Gubernamental
ESTADO ANALITICO DEL EJERCICIO DEL PRESUPUESTO DE EGRESOS

DEL 1 DE NOVIEMBRE AL 30 DE NOVIEMBRE DE 2022

Análisis por: Fuente de Financiamiento -- Objeto del Gasto

Clave Presupuestaria	Descripción	Apr	Nov-Nov	AyR	Nov-Nov	PrM	Nov-Nov	DpC	Nov-Nov	Dev	Nov-Nov	Pag	Nov-Nov	SEje	Nov-Nov
FF-OF-RF-Cap-Con-PGen-PEsp															
	EQUIPO DE CÓMPUTO Y TECNOLOGÍAS DE LA INFORMACIÓN														
01 01 01 2 9 4 1	REFACCIONES Y ACCESORIOS MENORES PARA EQUIPOS DE COMPUTO	2,548.11	-2,548.11		0.00		0.00		0.00		0.00		0.00		0.00
01 01 01 2 9 6 0	REFACCIONES Y ACCESORIOS MENORES DE EQUIPO DE TRANSPORTE	7,280.68	-7,280.68		0.00		0.00		0.00		0.00		0.00		0.00
01 01 01 2 9 6 1	REFACCIONES Y ACCESORIOS MENORES DE EQUIPO DE TRANSPORTE	7,280.68	-7,280.68		0.00		0.00		0.00		0.00		0.00		0.00
01 01 01 2 9 9 0	REFACCIONES Y ACCESORIOS MENORES OTROS BIENES MUEBLES	4,124.83	-4,124.83		0.00		0.00		0.00		0.00		0.00		0.00
01 01 01 2 9 9 1	OTRAS REFACCIONES Y ACCESORIOS MENORES	4,124.83	-4,124.83		0.00		0.00		0.00		0.00		0.00		0.00
01 01 01 3 0 0 0	SERVICIOS GENERALES	475,396.98	-33,808.14		441,588.84		0.00		0.00	441,588.84		452,194.83		0.00	0.00
01 01 01 3 1 0 0	SERVICIOS BÁSICOS	175,102.04	-129,936.04		45,166.00		0.00		0.00	45,166.00		45,166.00		0.00	0.00
01 01 01 3 1 1 0	ENERGÍA ELÉCTRICA	165,370.04	-129,405.04		35,965.00		0.00		0.00	35,965.00		35,965.00		0.00	0.00
01 01 01 3 1 1 1	ENERGÍA ELÉCTRICA DE OFICINAS ADMINISTRATIVAS	47,334.00	-11,369.00		35,965.00		0.00		0.00	35,965.00		35,965.00		0.00	0.00
01 01 01 3 1 1 2	ENERGÍA ELÉCTRICA DE ALUMBRADO PÚBLICO	118,036.04	-118,036.04		0.00		0.00		0.00	0.00		0.00		0.00	0.00
01 01 01 3 1 4 0	TELEFONÍA TRADICIONAL	9,732.00	-531.00		9,201.00		0.00		0.00	9,201.00		9,201.00		0.00	0.00
01 01 01 3 1 4 1	SERVICIO TELEFÓNICO CONVENCIONAL	9,732.00	-531.00		9,201.00		0.00		0.00	9,201.00		9,201.00		0.00	0.00
01 01 01 3 2 0 0	SERVICIOS DE ARRENDAMIENTO	15,242.31	-5,242.31		10,000.00		0.00		0.00	10,000.00		10,000.00		0.00	0.00
01 01 01 3 2 2 0	ARRENDAMIENTO DE EDIFICIOS	8,750.00	1,250.00		10,000.00		0.00		0.00	10,000.00		10,000.00		0.00	0.00
01 01 01 3 2 2 3	ARRENDAMIENTO DE EDIFICIOS PARA OFICINAS	8,750.00	1,250.00		10,000.00		0.00		0.00	10,000.00		10,000.00		0.00	0.00
01 01 01 3 2 6 0	ARRENDAMIENTO DE MAQUINARIA, OTROS EQUIPOS Y HERRAMIENTAS	0.00	0.00		0.00		0.00		0.00	0.00		0.00		0.00	0.00
01 01 01 3 2 6 1	ARRENDAMIENTO DE MAQUINARIA PARA LA CONSTRUCCIÓN	0.00	0.00		0.00		0.00		0.00	0.00		0.00		0.00	0.00
01 01 01 3 2 9 0	OTROS ARRENDAMIENTOS	6,492.31	-6,492.31		0.00		0.00		0.00	0.00		0.00		0.00	0.00
01 01 01 3 2 9 1	ARRENDAMIENTO DE MUEBLES PARA EVENTOS INCLUYE MANTELERAÍA, LONAS Y CARPAS.	6,492.31	-6,492.31		0.00		0.00		0.00	0.00		0.00		0.00	0.00
01 01 01 3 3 0 0	SERVICIOS PROFESIONALES, CIENTÍFICOS, TÉCNICOS Y OTROS SERVICIOS	3,079.33	-204.06		2,875.27		0.00		0.00	2,875.27		2,875.27		0.00	0.00
01 01 01 3 3 1 0	SERVICIOS LEGALES, DE CONTABILIDAD, AUDITORÍA Y RELACIONADOS	3,079.33	-204.06		2,875.27		0.00		0.00	2,875.27		2,875.27		0.00	0.00
01 01 01 3 3 1 2	SERVICIOS DE CONTABILIDAD, AUDITORIA Y ASESORIA CONTABLE Y FISCAL.	3,079.33	-204.06		2,875.27		0.00		0.00	2,875.27		2,875.27		0.00	0.00
01 01 01 3 4 0 0	SERVICIOS FINANCIEROS, BANCARIOS Y COMERCIALES	2,083.28	-346.62		1,736.66		0.00		0.00	1,736.66		1,736.66		0.00	0.00
01 01 01 3 4 1 0	SERVICIOS FINANCIEROS Y BANCARIOS	2,083.28	-346.62		1,736.66		0.00		0.00	1,736.66		1,736.66		0.00	0.00
01 01 01 3 4 1 1	COMISIONES BANCARIAS	2,025.28	-288.62		1,736.66		0.00		0.00	1,736.66		1,736.66		0.00	0.00




MUNICIPIO DE COQUIMATLAN, COL.
Sistema Integral de Contabilidad Gubernamental
ESTADO ANALITICO DEL EJERCICIO DEL PRESUPUESTO DE EGRESOS

DEL 1 DE NOVIEMBRE AL 30 DE NOVIEMBRE DE 2022

Análisis por: Fuente de Financiamiento -- Objeto del Gasto

Clave Presupuestaria	Descripción	Apr	Nov-Nov	Ayr	Nov-Nov	PrM	Nov-Nov	DpC	Nov-Nov	Dev	Nov-Nov	Pag	Nov-Nov	SEje	Nov-Nov
FF-OF-RF-Cap-Con-PGen-PEsp															
01 01 01 3 4 1 6	COMISIONES BANCARIAS FORTAMUN		58.00		-58.00		0.00		0.00		0.00		0.00		0.00
01 01 01 3 4 5 0	SEGURO DE BIENES PATRIMONIALES		0.00		0.00		0.00		0.00		0.00		0.00		0.00
01 01 01 3 4 5 1	PRIMAS DE SEGUROS CONTRA ROBOS, INCENDIOS Y DEMAS RIESGOS Y CONTINGENCIAS.		0.00		0.00		0.00		0.00		0.00		0.00		0.00
01 01 01 3 5 0 0	SERVICIOS DE INSTALACION, REPARACION, MANTENIMIENTO Y CONSERVACION	190,790.88		102,112.07		292,902.95		0.00	0.00	292,902.95		311,367.95		0.00	0.00
01 01 01 3 5 1 0	CONSERVACION Y MANTENIMIENTO MENOR DE INMUEBLES	78,615.52		52,540.78		131,156.30		0.00	0.00	131,156.30		123,267.30		0.00	0.00
01 01 01 3 5 1 1	CONSERVACION Y MANTENIMIENTO MENOR DE EDIFICIOS	15,519.52		-12,093.31		3,426.21		0.00	0.00	3,426.21		3,426.21		0.00	0.00
01 01 01 3 5 1 3	CONSERVACION Y MANTENIMIENTO MENOR DE AREAS VERDES	63,096.00		64,634.09		127,730.09		0.00	0.00	127,730.09		119,841.09		0.00	0.00
01 01 01 3 5 2 0	INSTALACION, REPARACION Y MANTENIMIENTO DE MOBILIARIO Y EQUIPO DE ADMINISTRACION, EDUCACIONAL Y RECREATIVO	50,143.60		-50,143.60		0.00		0.00	0.00	0.00		0.00		0.00	0.00
01 01 01 3 5 2 1	MANTENIMIENTO DE MOBILIARIO Y EQUIPO DE ADMINISTRACION INCLUYE SEGURO	50,143.60		-50,143.60		0.00		0.00	0.00	0.00		0.00		0.00	0.00
01 01 01 3 5 7 0	INSTALACION, REPARACION Y MANTENIMIENTO DE MAQUINARIA, OTROS EQUIPOS Y HERRAMIENTA	62,031.76		99,714.89		161,746.65		0.00	0.00	161,746.65		188,100.65		0.00	0.00
01 01 01 3 5 7 1	REPARACION Y MANTENIMIENTO DE MAQUINARIA	8,660.00		15,639.99		24,299.99		0.00	0.00	24,299.99		24,299.99		0.00	0.00
01 01 01 3 5 7 2	REPARACION Y MANTENIMIENTO DE VEHICULOS	53,371.76		84,074.90		137,446.66		0.00	0.00	137,446.66		163,800.66		0.00	0.00
01 01 01 3 6 0 0	SERVICIOS DE COMUNICACION SOCIAL Y PUBLICIDAD	0.00		9,320.00		9,320.00		0.00	0.00	9,320.00		0.00		0.00	0.00
01 01 01 3 6 1 0	DIFUSION POR RADIO, TELEVISION Y OTROS MEDIOS DE MENSAJES SOBRE PROGRAMAS Y ACTIVIDADES GUBERNAMENTALES	0.00		9,320.00		9,320.00		0.00	0.00	9,320.00		0.00		0.00	0.00
01 01 01 3 6 1 3	PUBLICACION Y DIFUSION MASIVA POR PRENSA DEL QUEHACER GUBERNAMENTAL	0.00		9,320.00		9,320.00		0.00	0.00	9,320.00		0.00		0.00	0.00
01 01 01 3 7 0 0	SERVICIOS DE TRASLADO Y VIATICOS	25,142.64		-15,836.63		9,306.01		0.00	0.00	9,306.01		9,306.01		0.00	0.00
01 01 01 3 7 8 0	SERVICIOS INTEGRALES DE TRASLADO Y VIATICOS	25,142.64		-15,836.63		9,306.01		0.00	0.00	9,306.01		9,306.01		0.00	0.00
01 01 01 3 7 8 1	OTROS SERVICIOS INTEGRALES DE TRASLADO Y VIATICOS	25,142.64		-15,836.63		9,306.01		0.00	0.00	9,306.01		9,306.01		0.00	0.00
01 01 01 3 8 0 0	SERVICIOS OFICIALES	45,224.94		-21,170.50		24,054.44		0.00	0.00	24,054.44		25,515.43		0.00	0.00
01 01 01 3 8 2 0	GASTOS DE ORDEN SOCIAL Y CULTURAL	40,224.94		-18,606.68		21,618.26		0.00	0.00	21,618.26		23,079.25		0.00	0.00
01 01 01 3 8 2 2	GASTOS POR CELEBRACION DE ACTOS DE ORDEN SOCIAL	35,224.94		-13,606.68		21,618.26		0.00	0.00	21,618.26		23,079.25		0.00	0.00




MUNICIPIO DE COQUIMATLAN, COL.
Sistema Integral de Contabilidad Gubernamental
ESTADO ANALITICO DEL EJERCICIO DEL PRESUPUESTO DE EGRESOS

DEL 1 DE NOVIEMBRE AL 30 DE NOVIEMBRE DE 2022

Análisis por: Fuente de Financiamiento --- Objeto del Gasto

Clave Presupuestaria	Descripción	Apr. Nov-Nov	AyR Nov-Nov	PrM Nov-Nov	DpC Nov-Nov	Dev Nov-Nov	Pag Nov-Nov	SEje. Nov-Nov
FF-OF-RF-Cap-Cont-Pgen-PEsp								
01 01 01 3 8 2 3	GASTOS POR CELEBRACIÓN DE ACTOS DE ORDEN CULTURAL	5,000.00	-5,000.00	0.00	0.00	0.00	0.00	0.00
01 01 01 3 8 4 0	EXPOSICIONES	5,000.00	-2,563.82	2,436.18	0.00	2,436.18	2,436.18	0.00
01 01 01 3 8 4 1	INSTALACIÓN Y SOSTENIMIENTO DE EXPOSICIONES	5,000.00	-2,563.82	2,436.18	0.00	2,436.18	2,436.18	0.00
01 01 01 3 9 0 0	OTROS SERVICIOS GENERALES	18,731.56	27,495.95	46,227.51	0.00	46,227.51	46,227.51	0.00
01 01 01 3 9 9 0	OTROS SERVICIOS GENERALES	18,731.56	27,495.95	46,227.51	0.00	46,227.51	46,227.51	0.00
01 01 01 3 9 9 1	OTROS SERVICIOS GENERALES	18,731.56	27,495.95	46,227.51	0.00	46,227.51	46,227.51	0.00
01 01 01 4 0 0 0	TRANSFERENCIAS, ASIGNACIONES, SUBSIDIOS Y OTRAS AYUDAS	1,307,975.62	-28,080.31	1,279,895.31	0.00	1,279,895.31	1,279,895.31	0.00
01 01 01 4 2 0 0	TRANSFERENCIAS AL RESTO DEL SECTOR PÚBLICO	685,903.37	-21,625.37	664,278.00	0.00	664,278.00	664,278.00	0.00
01 01 01 4 2 4 0	TRANSFERENCIAS OTORGADAS A ENTIDADES FEDERATIVAS Y MUNICIPIOS	685,903.37	-21,625.37	664,278.00	0.00	664,278.00	664,278.00	0.00
01 01 01 4 4 0 0	AYUDAS SOCIALES	44,350.00	-22,250.00	22,100.00	0.00	22,100.00	22,100.00	0.00
01 01 01 4 4 1 0	AYUDAS SOCIALES A PERSONAS	26,750.00	-22,250.00	4,500.00	0.00	4,500.00	4,500.00	0.00
01 01 01 4 4 7 0	AYUDAS SOCIALES A ENTIDADES DE INTERÉS PÚBLICO	17,600.00	0.00	17,600.00	0.00	17,600.00	17,600.00	0.00
01 01 01 4 5 0 0	PENSIONES Y JUBILACIONES	577,722.25	15,795.06	593,517.31	0.00	593,517.31	593,517.31	0.00
01 01 01 4 5 2 0	JUBILACIONES	577,722.25	15,795.06	593,517.31	0.00	593,517.31	593,517.31	0.00
01 01 01 5 0 0 0	BIENES MUEBLES, INMUEBLES E INTANGIBLES	0.00	27,000.00	27,000.00	0.00	27,000.00	0.00	0.00
01 01 01 5 1 0 0	MOBILIARIO Y EQUIPO DE ADMINISTRACION	0.00	27,000.00	27,000.00	0.00	27,000.00	0.00	0.00
01 01 01 5 1 9 0	OTROS MOBILIARIOS Y EQUIPOS DE ADMINISTRACIÓN	0.00	27,000.00	27,000.00	0.00	27,000.00	0.00	0.00
01 01 01 9 0 0 0	DEUDA PÚBLICA	106,283.65	17,734.75	124,018.40	0.00	124,018.40	124,018.40	0.00
01 01 01 9 1 0 0	AMORTIZACIÓN DE LA DEUDA PÚBLICA	64,655.16	2,274.92	66,930.08	0.00	66,930.08	66,930.08	0.00
01 01 01 9 1 1 0	AMORTIZACIÓN DE LA DEUDA INTERNA CON INSTITUCIONES DE CRÉDITO	64,655.16	2,274.92	66,930.08	0.00	66,930.08	66,930.08	0.00
01 01 01 9 1 1 3	PRESTAMO BANOBRAS CREDITO NO. 7178	43,487.56	3,539.46	47,027.02	0.00	47,027.02	47,027.02	0.00
01 01 01 9 1 1 4	PRESTAMO BANOBRAS CREDITO NO. 7211	21,167.60	-1,264.54	19,903.06	0.00	19,903.06	19,903.06	0.00
01 01 01 9 2 0 0	INTERESES DE LA DEUDA PÚBLICA	35,244.48	21,843.84	57,088.32	0.00	57,088.32	57,088.32	0.00
01 01 01 9 2 1 0	INTERESES DE LA DEUDA INTERNA CON INSTITUCIONES DE CRÉDITO	35,244.48	21,843.84	57,088.32	0.00	57,088.32	57,088.32	0.00
01 01 01 9 4 0 0	GASTOS DE LA DEUDA PÚBLICA	0.00	0.00	0.00	0.00	0.00	0.00	0.00
01 01 01 9 4 2 0	GASTOS DE LA DEUDA PÚBLICA EXTERNA	0.00	0.00	0.00	0.00	0.00	0.00	0.00
01 01 01 9 9 0 0	ADEUDOS DE EJERCICIOS FISCALES ANTERIORES (ADEFAS)	6,384.01	-6,384.01	0.00	0.00	0.00	0.00	0.00
01 01 01 9 9 1 0	ADEFAS	6,384.01	-6,384.01	0.00	0.00	0.00	0.00	0.00




MUNICIPIO DE COQUIMATLAN, COL.
Sistema Integral de Contabilidad Gubernamental
ESTADO ANALITICO DEL EJERCICIO DEL PRESUPUESTO DE EGRESOS

DEL 1 DE NOVIEMBRE AL 30 DE NOVIEMBRE DE 2022

Análisis por: Fuente de Financiamiento -- Objeto del Gasto

Clave Presupuestaria	Descripción	Apr	Nov-Nov	AyR	Nov-Nov	PtM	Nov-Nov	DpC	Nov-Nov	Dev	Nov-Nov	Pag	Nov-Nov	SEje	Nov-Nov
FF-OF-RF-Cap-Con-PGen-PEsp															
01 01 01 9 9 1 1	ADEFAS	6,384.01	-6,384.01		0.00		0.00	0.00	0.00	0.00	0.00	0.00	0.00	0.00	0.00
02	ETIQUETADO	1,233,966.26	1,995,615.23	3,229,581.49	3,229,581.49							6,479,908.13			
02 05	RECURSOS FEDERALES	1,233,966.26	1,995,615.23	3,229,581.49	3,229,581.49							6,479,908.13			
02 05 01	FONDO DE INFRAESTRUCTURA SOCIAL MUNICIPAL	0.00	1,944,700.00	1,944,700.00	1,944,700.00							4,977,110.04			
02 05 01 6 0 0 0	INVERSION PUBLICA	0.00	1,944,700.00	1,944,700.00	1,944,700.00							4,977,110.04			
02 05 01 6 1 0 0	OBRA PUBLICA EN BIENES DE DOMINIO PUBLICO	0.00	600,000.00	600,000.00	600,000.00							4,573,702.68			
02 05 01 6 1 1 0	EDIFICACION HABITACIONAL	0.00	0.00	0.00	0.00							177,616.87			
02 05 01 6 1 1 2	AMPLIACION DE VIVIENDA	0.00	0.00	0.00	0.00							177,616.87			
02 05 01 6 1 2 0	EDIFICACION NO HABITACIONAL	0.00	0.00	0.00	0.00							346,263.44			
02 05 01 6 1 2 6	UNIDADES DEPORTIVAS, PARQUES Y JARDINES	0.00	0.00	0.00	0.00							346,263.44			
02 05 01 6 1 3 0	CONSTRUCCION DE OBRAS PARA EL ABASTECIMIENTO DE AGUA, PETROLEO, GAS, ELECTRICIDAD Y TELECOMUNICACIONES	0.00	0.00	0.00	0.00							192,552.79			0.00
02 05 01 6 1 3 1	CONSTRUCCION DE OBRAS PARA EL ABASTECIMIENTO DE AGUA	0.00	0.00	0.00	0.00							192,552.79			0.00
02 05 01 6 1 4 0	DIVISION DE TERRENOS Y CONSTRUCCION DE OBRAS DE URBANIZACION	0.00	600,000.00	600,000.00	600,000.00							3,678,171.54			
02 05 01 6 1 4 2	CONSTRUCCION DE OBRAS DE VIALIDADES	0.00	600,000.00	600,000.00	600,000.00							898,402.74			
02 05 01 6 1 4 3	CONSTRUCCION DE OBRAS DE DRENAJE Y ALCANTARILLADO	0.00	0.00	0.00	0.00							2,466,502.41			
02 05 01 6 1 4 4	CONSTRUCCION DE OBRAS DE BANQUETAS, RAMPAS Y MACHUELOS	0.00	0.00	0.00	0.00							285,548.43			
02 05 01 6 1 4 5	CONSTRUCCION DE OBRAS DE ALUMBRADO PUBLICO	0.00	0.00	0.00	0.00							0.00			0.00
02 05 01 6 1 4 7	CONSTRUCCION DE OTRAS OBRAS DE URBANIZACION	0.00	0.00	0.00	0.00							27,717.96			-73,914.54
02 05 01 6 1 7 0	INSTALACIONES Y EQUIPAMIENTO EN CONSTRUCCIONES	0.00	0.00	0.00	0.00							179,098.04			0.00
02 05 01 6 1 7 14	CONSTRUCCION DE OBRAS DE VIALIDADES	0.00	0.00	0.00	0.00							179,098.04			0.00
02 05 01 6 1 9 0	TRABAJOS DE ACABADOS EN EDIFICACIONES Y OTROS TRABAJOS ESPECIALIZADOS	0.00	0.00	0.00	0.00							0.00			0.00
02 05 01 6 1 9 19	CONSTRUCCION DE OTRAS OBRAS DE URBANIZACION	0.00	0.00	0.00	0.00							0.00			0.00
02 05 01 6 2 0 0	OBRA PUBLICA EN BIENES PROPIOS	0.00	1,344,700.00	1,344,700.00	1,344,700.00							403,407.36			941,292.64
02 05 01 6 2 4 0	DIVISION DE TERRENOS Y CONSTRUCCION DE OBRAS DE URBANIZACION	0.00	1,344,700.00	1,344,700.00	1,344,700.00							403,407.36			941,292.64
02 05 01 6 2 4 2	CONSTRUCCION DE OBRAS DE VIALIDADES	0.00	1,344,700.00	1,344,700.00	1,344,700.00							403,407.36			941,292.64
02 05 02	FONDO DE FORTALECIMIENTO SOCIAL	1,233,966.26	50,915.23	1,284,881.49	1,284,881.49							1,502,798.09			0.00




MUNICIPIO DE COQUIMATLAN, COL.
Sistema Integral de Contabilidad Gubernamental
ESTADO ANALITICO DEL EJERCICIO DEL PRESUPUESTO DE EGRESOS

DEL 1 DE NOVIEMBRE AL 30 DE NOVIEMBRE DE 2022

Análisis por: Fuente de Financiamiento -- Objeto del Gasto

Clave Presupuestaria	Descripción	Apr	Nov-Nov	AyR	Nov-Nov	PrM	Nov-Nov	DpC	Nov-Nov	Dev	Nov-Nov	Pag	Nov-Nov	SEje	Nov-Nov
FF-OF-RF-Cap-Con-PGen-PEsp															
	MUNICIPAL														
02 05 02 1 0 0 0	SERVICIOS PERSONALES		756,959.55		6,946.31		763,905.86		0.00		763,905.86		1,117,103.97		0.00
02 05 02 1 1 0 0	REMUNERACIONES AL PERSONAL DE CARACTER PERMANENTE		606,010.20		1,748.75		607,758.95		0.00		607,758.95		607,758.95		0.00
02 05 02 1 1 2 0	HABERES		0.00		0.00		0.00		0.00		0.00		0.00		0.00
02 05 02 1 1 3 0	SUELDOS BASE AL PERSONAL PERMANENTE		606,010.20		1,748.75		607,758.95		0.00		607,758.95		607,758.95		0.00
02 05 02 1 1 3 1	SUELDO		583,510.20		658.50		584,168.70		0.00		584,168.70		584,168.70		0.00
02 05 02 1 1 3 3	QUINQUENIOS		22,500.00		1,090.25		23,590.25		0.00		23,590.25		23,590.25		0.00
02 05 02 1 3 0 0	REMUNERACIONES ADICIONALES Y ESPECIALES		5,322.00		96,793.01		102,115.01		0.00		102,115.01		102,115.01		0.00
02 05 02 1 3 2 0	PRIMAS DE VACACIONES, DOMINICAL Y GRATIFICACIÓN DE FIN DE AÑO		0.00		32,428.97		32,428.97		0.00		32,428.97		32,428.97		0.00
02 05 02 1 3 2 1	PRIMA VACACIONAL		0.00		4,000.00		4,000.00		0.00		4,000.00		4,000.00		0.00
02 05 02 1 3 2 5	AGUINALDO		0.00		28,428.97		28,428.97		0.00		28,428.97		28,428.97		0.00
02 05 02 1 3 2 6	CANASTA NAVIDEÑA		0.00		0.00		0.00		0.00		0.00		0.00		0.00
02 05 02 1 3 2 7	CUESTA ENERO		0.00		0.00		0.00		0.00		0.00		0.00		0.00
02 05 02 1 3 2 9	AYUDA FIN DE AÑO		0.00		0.00		0.00		0.00		0.00		0.00		0.00
02 05 02 1 3 2 10	BONO DIA DEL POLICIA		5,322.00		64,364.04		69,686.04		0.00		69,686.04		69,686.04		0.00
02 05 02 1 3 4 0	COMPENSACIONES		5,322.00		64,364.04		69,686.04		0.00		69,686.04		69,686.04		0.00
02 05 02 1 3 4 1	COMPENSACIONES		73,331.95		-73,331.95		0.00		0.00		0.00		353,198.11		0.00
02 05 02 1 4 0 0	SEGURIDAD SOCIAL		73,331.95		-73,331.95		0.00		0.00		0.00		353,198.11		0.00
02 05 02 1 4 1 0	APORTACIONES DE SEGURIDAD SOCIAL		73,331.95		-73,331.95		0.00		0.00		0.00		353,198.11		0.00
02 05 02 1 4 1 1	CUOTAS AL IMSS		73,331.95		-73,331.95		0.00		0.00		0.00		353,198.11		0.00
02 05 02 1 5 0 0	OTRAS PRESTACIONES SOCIALES Y ECONOMICAS		72,295.40		-18,263.50		54,031.90		0.00		54,031.90		54,031.90		0.00
02 05 02 1 5 4 0	PRESTACIONES CONTRACTUALES		72,295.40		-18,263.50		54,031.90		0.00		54,031.90		54,031.90		0.00
02 05 02 1 5 4 32	BONO DIA DE LA MADRE		0.00		0.00		0.00		0.00		0.00		0.00		0.00
02 05 02 1 5 4 35	BONO DIA DEL PADRE		0.00		0.00		0.00		0.00		0.00		0.00		0.00
02 05 02 1 5 4 46	CANASTA BÁSICA		72,295.40		-18,263.50		54,031.90		0.00		54,031.90		54,031.90		0.00
02 05 02 2 0 0 0	MATERIALES Y SUMINISTROS		131,479.08		30,950.18		162,429.26		0.00		162,429.26		26,507.75		0.00
02 05 02 2 1 0 0	MATERIALES DE ADMINISTRACION, EMISION DE DOCUMENTOS Y ARTICULOS OFICIALES		3,471.34		-3,029.34		442.00		0.00		442.00		4,237.89		0.00
02 05 02 2 1 1 0	MATERIALES, ÚTILES Y EQUIPOS MENORES DE OFICINA		3,471.34		-3,029.34		442.00		0.00		442.00		4,237.89		0.00
02 05 02 2 1 1 1	MATERIAL Y ÚTILES DE OFICINA		1,260.60		-818.60		442.00		0.00		442.00		4,237.89		0.00
02 05 02 2 1 1 6	EQUIPOS MENORES DE OFICINA		2,210.74		-2,210.74		0.00		0.00		0.00		0.00		0.00
02 05 02 2 6 0 0	COMBUSTIBLES, LUBRICANTES Y ADITIVOS		109,209.30		46,605.90		155,815.20		0.00		155,815.20		176,235.80		0.00
02 05 02 2 6 1 0	COMBUSTIBLES, LUBRICANTES Y ADITIVOS		109,209.30		46,605.90		155,815.20		0.00		155,815.20		176,235.80		0.00
02 05 02 2 6 1 1	GASOLINA		109,209.30		46,605.90		155,815.20		0.00		155,815.20		176,235.80		0.00




MUNICIPIO DE COQUIMATLAN, COL.
Sistema Integral de Contabilidad Gubernamental
ESTADO ANALITICO DEL EJERCICIO DEL PRESUPUESTO DE EGRESOS

DEL 1 DE NOVIEMBRE AL 30 DE NOVIEMBRE DE 2022

Análisis por: Fuente de Financiamiento -- Objeto del Gasto

Clave Presupuestaria	Descripción	Apr	Nov-Nov	AyR	Nov-Nov	PtM	Nov-Nov	DpC	Nov-Nov	Dev	Nov-Nov	Pag	Nov-Nov	SEje	Nov-Nov
FF-OF-RF-Cap-Con-PGen-PEsp															
02 05 02 2 7 0 0	VESTUARIO, BLANCOS, PRENDAS DE PROTECCION Y ARTICULOS DEPORTIVOS		0.00		0.00		0.00		0.00		0.00		-160,138.00		0.00
02 05 02 2 7 1 0	VESTUARIO Y UNIFORMES		0.00		0.00		0.00		0.00		0.00		-160,138.00		0.00
02 05 02 2 7 1 1	UNIFORMES		0.00		0.00		0.00		0.00		0.00		-160,138.00		0.00
02 05 02 2 8 0 0	MATERIALES Y SUMINISTROS PARA SEGURIDAD		18,798.44		-12,626.38		6,172.06		6,172.06		6,172.06		6,172.06		0.00
02 05 02 2 8 2 0	MATERIALES DE SEGURIDAD PÚBLICA		18,798.44		-12,626.38		6,172.06		6,172.06		6,172.06		6,172.06		0.00
02 05 02 2 8 2 2	OTROS MATERIALES DE SEGURIDAD PÚBLICA		18,798.44		-12,626.38		6,172.06		6,172.06		6,172.06		6,172.06		0.00
02 05 02 3 0 0 0	SERVICIOS GENERALES		345,527.63		13,018.74		358,546.37		358,546.37		358,546.37		359,186.37		0.00
02 05 02 3 1 0 0	SERVICIOS BÁSICOS		262,383.10		36,998.00		299,381.10		299,381.10		299,381.10		299,381.10		0.00
02 05 02 3 1 1 0	ENERGÍA ELÉCTRICA		231,491.00		37,899.00		269,390.00		269,390.00		269,390.00		269,390.00		0.00
02 05 02 3 1 1 2	ENERGÍA ELÉCTRICA DE ALUMBRADO PÚBLICO		231,491.00		37,899.00		269,390.00		269,390.00		269,390.00		269,390.00		0.00
02 05 02 3 1 4 0	TELEFONÍA TRADICIONAL		8,000.00		-901.00		7,099.00		7,099.00		7,099.00		7,099.00		0.00
02 05 02 3 1 4 1	SERVICIO TELEFÓNICO CONVENCIONAL		8,000.00		-901.00		7,099.00		7,099.00		7,099.00		7,099.00		0.00
02 05 02 3 1 7 0	SERVICIOS DE ACCESO A INTERNET REDES Y PROCESAMIENTO DE INFORMACIÓN		22,892.10		0.00		22,892.10		22,892.10		22,892.10		22,892.10		0.00
02 05 02 3 1 7 5	MANEJO Y ADMINISTRACIÓN DE SERVIDORES		22,892.10		0.00		22,892.10		22,892.10		22,892.10		22,892.10		0.00
02 05 02 3 1 9 0	SERVICIOS INTEGRALES Y OTROS SERVICIOS		0.00		0.00		0.00		0.00		0.00		0.00		0.00
02 05 02 3 1 9 3	SERVICIOS DE RADIOCOMUNICACIÓN		0.00		0.00		0.00		0.00		0.00		0.00		0.00
02 05 02 3 5 0 0	SERVICIOS DE INSTALACION, REPARACION, MANTENIMIENTO Y CONSERVACION		45,204.53		13,960.74		59,165.27		59,165.27		59,165.27		59,805.27		0.00
02 05 02 3 5 2 0	INSTALACIÓN, REPARACIÓN Y MANTENIMIENTO DE MOBILIARIO Y EQUIPO DE ADMINISTRACIÓN, EDUCACIONAL Y RECREATIVO		1,482.00		-670.00		812.00		812.00		812.00		812.00		0.00
02 05 02 3 5 2 1	MANTENIMIENTO DE MOBILIARIO Y EQUIPO DE ADMINISTRACIÓN INCLUYE SEGURO		1,482.00		-670.00		812.00		812.00		812.00		812.00		0.00
02 05 02 3 5 7 0	INSTALACIÓN, REPARACIÓN Y MANTENIMIENTO DE MAQUINARIA, OTROS EQUIPOS Y HERRAMIENTA		43,722.53		14,630.74		58,353.27		58,353.27		58,353.27		58,993.27		0.00
02 05 02 3 5 7 2	REPARACIÓN Y MANTENIMIENTO DE VEHÍCULOS		43,722.53		14,630.74		58,353.27		58,353.27		58,353.27		58,993.27		0.00
02 05 02 3 8 0 0	SERVICIOS OFICIALES		14,940.00		-14,940.00		0.00		0.00		0.00		0.00		0.00
02 05 02 3 8 2 0	GASTOS DE ORDEN SOCIAL Y CULTURAL		14,940.00		-14,940.00		0.00		0.00		0.00		0.00		0.00
02 05 02 3 8 2 3	GASTOS POR CELEBRACIÓN DE ACTOS DE ORDEN CULTURAL		14,940.00		-14,940.00		0.00		0.00		0.00		0.00		0.00
02 05 02 3 9 0 0	OTROS SERVICIOS GENERALES		23,000.00		-23,000.00		0.00		0.00		0.00		0.00		0.00
02 05 02 3 9 9 0	OTROS SERVICIOS GENERALES		23,000.00		-23,000.00		0.00		0.00		0.00		0.00		0.00
02 05 02 3 9 9 1	OTROS SERVICIOS GENERALES		23,000.00		-23,000.00		0.00		0.00		0.00		0.00		0.00
02 05 06	PROGRAMA PROAGUA URBANO		0.00		0.00		0.00		0.00		0.00		0.00		0.00
02 05 06	INVERSION PUBLICA		0.00		0.00		0.00		0.00		0.00		0.00		0.00



MUNICIPIO DE COQUIMATLAN, COL.
Sistema Integral de Contabilidad Gubernamental
ESTADO ANALITICO DEL EJERCICIO DEL PRESUPUESTO DE EGRESOS

DEL 1 DE NOVIEMBRE AL 30 DE NOVIEMBRE DE 2022

Análisis por: Fuente de Financiamiento -- Objeto del Gasto

Clave Presupuestaria	Descripción	FF-OF-RF-Cap-Con-PGen-PEsp	Apr Nov-Nov	AyR Nov-Nov	PrM Nov-Nov	DpC Nov-Nov	Dev Nov-Nov	Pag Nov-Nov	SEje Nov-Nov
02 05 06 6 1 0 0	OBRA PUBLICA EN BIENES DE DOMINIO PUBLICO		0.00	0.00	0.00	-	0.00	0.00	0.00
02 05 06 6 1 4 0	DIVISION DE TERRENOS Y CONSTRUCCIÓN DE OBRAS DE URBANIZACIÓN		0.00	0.00	0.00	-	0.00	0.00	0.00
02 05 06 6 1 4 3	CONSTRUCCIÓN DE OBRAS DE DRENAJE Y ALCANTARILLADO		0.00	0.00	0.00	-	0.00	0.00	0.00
02 05 06 6 1 9 0	TRABAJOS DE ACABADOS EN EDIFICACIONES Y OTROS TRABAJOS ESPECIALIZADOS		0.00	0.00	0.00	0.00	0.00	0.00	0.00
02 05 06 6 1 9 19	CONSTRUCCIÓN DE OTRAS OBRAS DE URBANIZACIÓN		0.00	0.00	0.00	0.00	0.00	0.00	0.00
02 05 07	PROGRAMA PROAGUA RURAL		0.00	0.00	0.00	-	0.00	0.00	0.00
02 05 07 6 0 0 0	INVERSION PUBLICA		0.00	0.00	0.00	-	0.00	0.00	0.00
02 05 07 6 1 0 0	OBRA PUBLICA EN BIENES DE DOMINIO PUBLICO		0.00	0.00	0.00	-	0.00	0.00	0.00
02 05 07 6 1 4 0	DIVISION DE TERRENOS Y CONSTRUCCIÓN DE OBRAS DE URBANIZACIÓN		0.00	0.00	0.00	-	0.00	0.00	0.00
02 05 07 6 1 4 3	CONSTRUCCIÓN DE OBRAS DE DRENAJE Y ALCANTARILLADO		0.00	0.00	0.00	-	0.00	0.00	0.00

TOTAL DEL GASTO: 7,065,248.28 1,544,594.33 8,609,842.61 -2,517,61 10,645,258.81 11,634,543.55 -2,035,41 6.20